



In welchen Spielklassen wird der digitale Spielerpass in der Saison 2019/20 eingesetzt?

Verbandsspielklassen

Herren	Frauen
LOTTO Hessenliga 11teamsports Verbandsliga Nord 11teamsports Verbandsliga Mitte 11teamsports Verbandsliga Süd Gruppenliga Kassel Gr. 1 & 2 Gruppenliga Gießen-Marburg Gruppenliga Fulda Gruppenliga Frankfurt Gr. Ost & West Gruppenliga Wiesbaden Gruppenliga Darmstadt	Hessenliga Verbandsliga Nord Verbandsliga Süd Gruppenliga Kassel Gruppenliga Gießen-Marburg Gruppenliga Fulda Gruppenliga Frankfurt Gruppenliga Wiesbaden Gruppenliga Darmstadt
Junioren	Juniorinnen
<u>A-Junioren:</u> Hessenliga, Verbandsliga Nord, Verbandsliga Süd <u>B-Junioren:</u> Hessenliga, Verbandsliga Nord, Verbandsliga Süd <u>C-Junioren:</u> Hessenliga, Verbandsliga Nord, Verbandsliga Süd	<u>B-Juniorinnen:</u> Hessenliga, Verbandsliga Süd-West, Verbandsliga Süd-Ost <u>C-Juniorinnen:</u> Hessenliga, Gruppenliga Frankfurt

In welchen Spielklassen wird der digitale Spielerpass in der Saison 2019/20 eingesetzt?

Pilotkreise

Kreis	Teilnahme	Spielklassen Herren	Altersklassen Junioren
Kassel	NEIN		
Werra-Meißner	NEIN		
Schwalm-Eder	JA	Kreisoberliga	E- bis A-Junioren
Waldeck	JA	alle Spielklassen auf Kreisebene	
Hofgeismar-Wolfhagen	JA	alle Spielklassen auf Kreisebene	E- bis A-Junioren
Marburg	JA	alle Spielklassen auf Kreisebene	
Alsfeld	JA	alle Spielklassen auf Kreisebene	
Gießen	NEIN		
Wetzlar	JA	Kreisliga A	
Dillenburg	NEIN		
Biedenkopf	NEIN		
Frankenberg	NEIN		
Fulda	JA	alle Spielklassen auf Kreisebene	E- bis A-Junioren
Schlüchtern	JA	Kreisoberliga Süd, A-Liga, B-Liga und C-Liga	
Lauterbach-Hünfeld	NEIN		
Hersfeld-Rotenburg	JA	Kreisliga A2	C-Junioren

Kreis	Teilnahme	Spielklassen Herren	Altersklassen Junioren
Frankfurt	JA	alle Spielklassen auf Kreisebene	
Friedberg	JA		E- bis A-Junioren
Büdingen	JA	alle Spielklassen auf Kreisebene	
Gelnhausen	NEIN		
Hanau	NEIN		
Offenbach	JA	alle Spielklassen auf Kreisebene	E- bis A-Junioren
Hochtaunus	JA	alle Spielklassen auf Kreisebene	A- bis C-Junioren
Darmstadt	NEIN		
Dieburg	NEIN		
Odenwald	NEIN		
Bergstraße	JA	Kreisoberliga	
Groß-Gerau	JA	Kreisliga A	
Wiesbaden	JA	alle Spielklassen auf Kreisebene	
Maintaunus	JA	alle Spielklassen auf Kreisebene	E- bis A-Junioren
Rheingau-Taunus	JA	Kreisoberliga	C- bis A-Junioren
Limburg-Weilburg	JA	Kreisoberliga	



Was ist am Spieltag zu beachten?

Allgemeine Informationen

- ✓ **Spielrechtskontrolle:** Schiedsrichter kontrolliert die Spielberechtigungen digital
 - ✓ *Voraussetzung: Zugang zum DFBnet (PC, Notebook, Tablet etc.) oder Ausdruck der Spielberechtigungsliste*
- ✓ **Legitimation der Spieler:** Legitimation der eingesetzten Spieler durch eingestelltes Bild im DFBnet
- ✓ **Physischer Spielerpass:** keine Vorlage beim Schiedsrichter notwendig

2 Spielrechtsprüfung in der Desktop-Variante

Sobald im DFBnet Spielbericht eine Vereinsfreigabe erfolgt ist, kann der Schiedsrichter mit Hilfe der Funktion „Spielrechtsprüfung“ die Spieler einzeln durchgehen und alle Informationen zum Spieler in detaillierter Form abfragen. Eine Rekorderfunktion ermöglicht ein schnelles Blättern durch die Aufstellung plus der Ersatzbank (also alle Spieler) dieses aktuellen Spiels.

Nr	Name	Geb. Datum	Hinweis	L VS	A	Nr	Name	Geb. Datum	Hinweis	L VS	A
22	...	27.01.1995	TW		■	1	...	06.05.1984	TW		■
2	...	20.04.1993			■	2	...	22.08.1985			■
3	...	13.09.1995			■	3	...	25.08.1990			■
4	...	12.11.1994			■	4	...	11.09.1993			■
5	...	09.02.1988	C		■	5	...	08.12.1988			■
6	...	04.06.1985			■	6	...	02.08.1991			■
7	...	30.08.1993			■	7	...	29.10.1988			■
8	...	14.04.1986			■	8	...	30.04.1993			■
9	...	16.09.1993			■	9	...	02.08.1991			■
10	...	28.11.1989			■	10	...	18.11.1988	C		■
11	...	22.02.1991			■	11	...	23.12.1994			■

Aufstellung Auswechselspieler Heim

Aufstellung Auswechselspieler Gast

Nr	Name	Geb. Datum	Hinweis	L VS	A	Nr	Name	Geb. Datum	Hinweis	L VS	A
12	...	31.03.1993			■	12	...	27.10.1995			■
13	...	10.03.1995			■	13	...	20.08.1986			■
14	...	25.11.1991			■	14	...	16.08.1987			■
15	...	08.01.1986			■						
16	...	05.06.1988			■						
17	...	16.10.1988			■						

Mit "Sp" gekennzeichnete Spieler/-in sind laut System gesperrt, die Aufstellung liegt in der Verantwortung des Vereins.

Spielrechtsprüfung

Spielrechtsprüfung

Dazu Klickt der Schiedsrichter auf die Schaltfläche [Spielrechtsprüfung](#) unter der jeweiligen Aufstellung. Es werden die Details des ersten Spielers angezeigt.

Aktuelle Auswahl

Spieltag - Datum: **2. -13.08.2017 (Sonntag)** Begegnung: ...

Freigabestatus: **Prüferfreigabe** Stadion - Ort: ...

Spielrechtsprüfung

Mannschaft: ...

Vorname: ...

Nachname: ...

Geburtstag: ...

Passnummer: ...

Pflichtspiele ab: 09.03.2016

Freundschaftsspiele ab: 09.03.2016

Rückennummer: 1

Kapitän: Nein

Torwart: Ja

Ersatztorwart: Nein

Startaufstellung: Ja

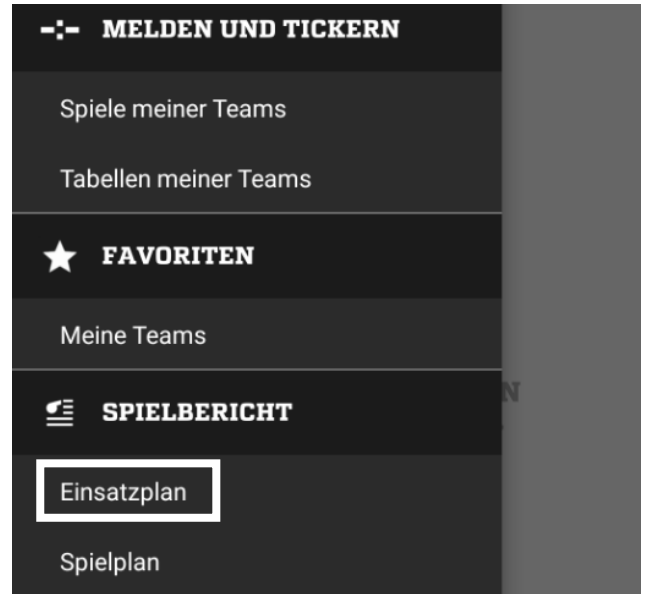


02.10.2016 18:42

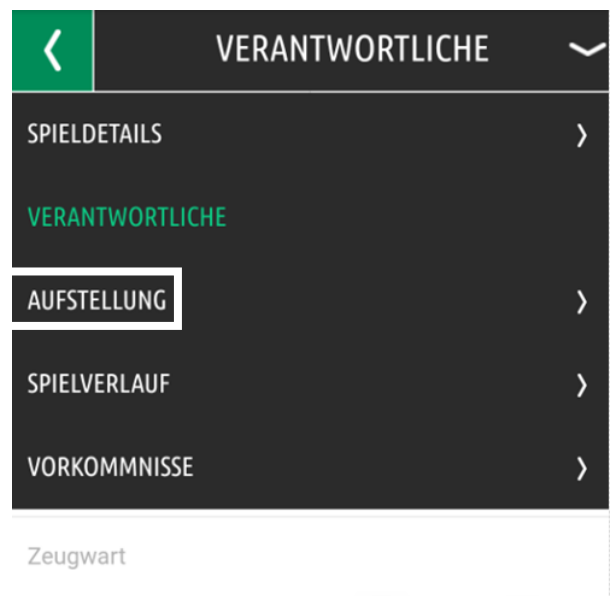
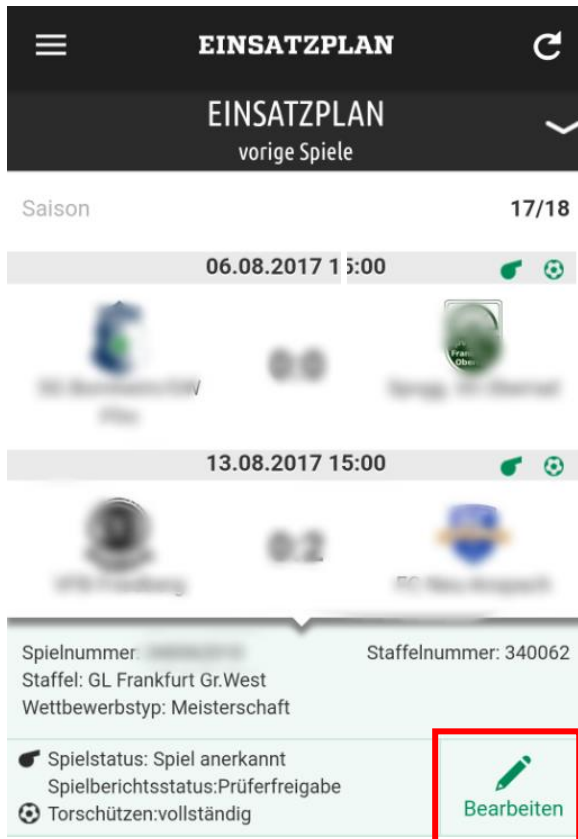
Über die Rekorder Funktion oben rechts kann der Anwender über die gesamte Aufstellung blättern.

3 Spielrechtsprüfung in der mobilen Variante


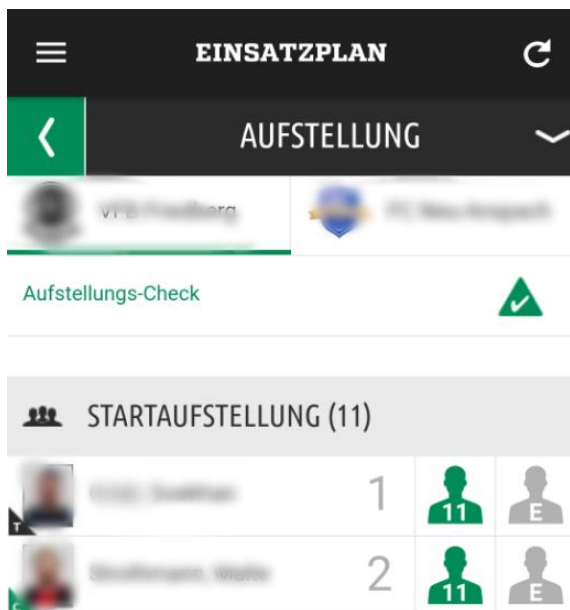
Wenn der Benutzer über sein Smartphone die Adresse www.dfbnet.org/spielplus/ ansteuert, wird nachgefragt, ob er die mobile Version des Spielberichts auf seinem Phone nutzen möchte. Nach Beantwortung der Frage mit „Ja“ wird das Menü für die Rolle SR (unten links) angezeigt. Hier wählt man unter dem Eintrag Spielbericht die Option [Einsatzplan](#).



Alternativ kann auch die Adresse www.dfbnet.org/sbo-mobile eingegeben werden. Es werden die nächsten Spiele angezeigt. Nun tippt man das zu bearbeitende Spiel an und unter dem Spiel erscheinen Informationen zum Spiel und die Schaltfläche [Bearbeiten](#). Berührt man diese Schaltfläche gelangt man in die Bearbeitung der Verantwortlichen. Danach den Pfeil nach unten neben dem Wort VERANTWORTLICHE antippen und im Menü den Punkt [AUFSTELLUNG](#) antippen.



Es wird die Startaufstellung des Heimvereins angezeigt (linkes Bild). Hier bitte auf den Namen des ersten Spielers tippen (Bild rechts) und anschließend auf [Bearbeiten](#).



Es werden die Details des ersten Spielers angezeigt. Unter dem Bild wird das Datum der Aktualisierung angezeigt. Mit der Rekorder Funktion kann der Anwender über die gesamte Aufstellung blättern.

